

PORTE DE GARAGE ENROULABLE



La porte de garage enroulable vous séduira par son esthétique et sa solidité grâce à l'épaisseur des lames et à son coffre qui se détaille en 3 parties. Les verrous vous assurent une protection contre les effractions. Différentes couleurs sont disponibles afin de s'associer aux tons de vos volets ou de votre façade.

S.J. FERMETURES
S.J. FERMETURES

CARACTÉRISTIQUES TECHNIQUES

- ✓ Tablier en lames aluminium double paroi isolée (DPI) par mousse polyuréthane,
- ✓ Lame finale en aluminium extrudé équipée de joint tubulaire d'étanchéité,
 - ✓ Coulisses en aluminium équipées de joint brosse,
 - ✓ Coffre en aluminium plié à pan coupé,
- ✓ Verrous anti-soulèvement (*résistance à la rupture 50 kg/ verrous*),
 - ✓ Axe en acier galvanisé diamètre 70 mm,
- ✓ Moteur avec manœuvre de secours décrochable (*utilisable en cas de panne uniquement*),
 - ✓ Porte de garage fournie avec un antichute.

MOTORISATION

L'ensemble de nos portes de garages respectent les normes françaises pour des produits à usages privatifs dans leurs versions standard. Elles sont toutes motorisées SIMU* avec manœuvre de secours.

** La garantie des moteurs SIMU est de 6 ans.*

Fréquence radio 433 Hertz en Rollin code infalsifiable et non scanable.

Version radio Hz ou RTS:

- Manœuvre de secours,
- Antichute,
- Bouton poussoir,
- Barre palpeuse,
- Récepteur pour porte de garage,
- 2 émetteurs.



Version filaire :

- Manœuvre de secours,
- Antichute,
- Bouton poussoir.

LES OPTIONS

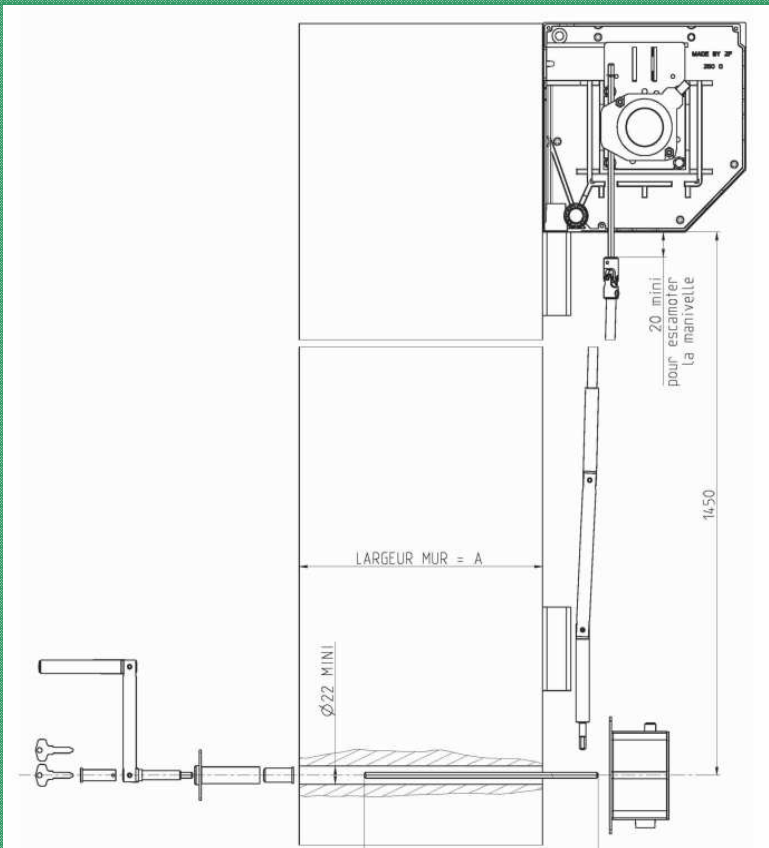
Lames hublot ou d'aération :




Barillet à clé :



Renvoi extérieur en façade :



Feu orange clignotant :



















LE CHOIX DES COULEURS



COLORIS STANDARD

BLANC 9010	MARRON FONCÉ 8019	ALU MÉTAL 9006	GRIS 7038	BEIGE SABLE
				
GRIS 7035	GRIS 7016	NOIR 9005	IVOIRE 9001	BEIGE 1015
				
VERT 6009	VERT 6021	ROUGE 3004	BLEU ACIER 5011	MARRON CLAIR 8014
				

COLORIS AVEC TABLIER STANDARD – LAQUAGE (Coulisses, lame finale, coffre & joues)

VERT 6005	CHÊNE DORÉ*	NOIR 2100 SABLÉ	GRIS 2900 SABLÉ	BEIGE 1013	7012
					
5014	7000	9007	7015	7011	7030
					
7039	7037	7004	7040		
					

* Plaxage sur coulisses, lame finale, coffre & joues

COLORIS FAUX-BOIS*

*Laquage non réalisable sur coulisses, lame finale, coffre & joues

MAKASSAR



NOYER



BRONZE

